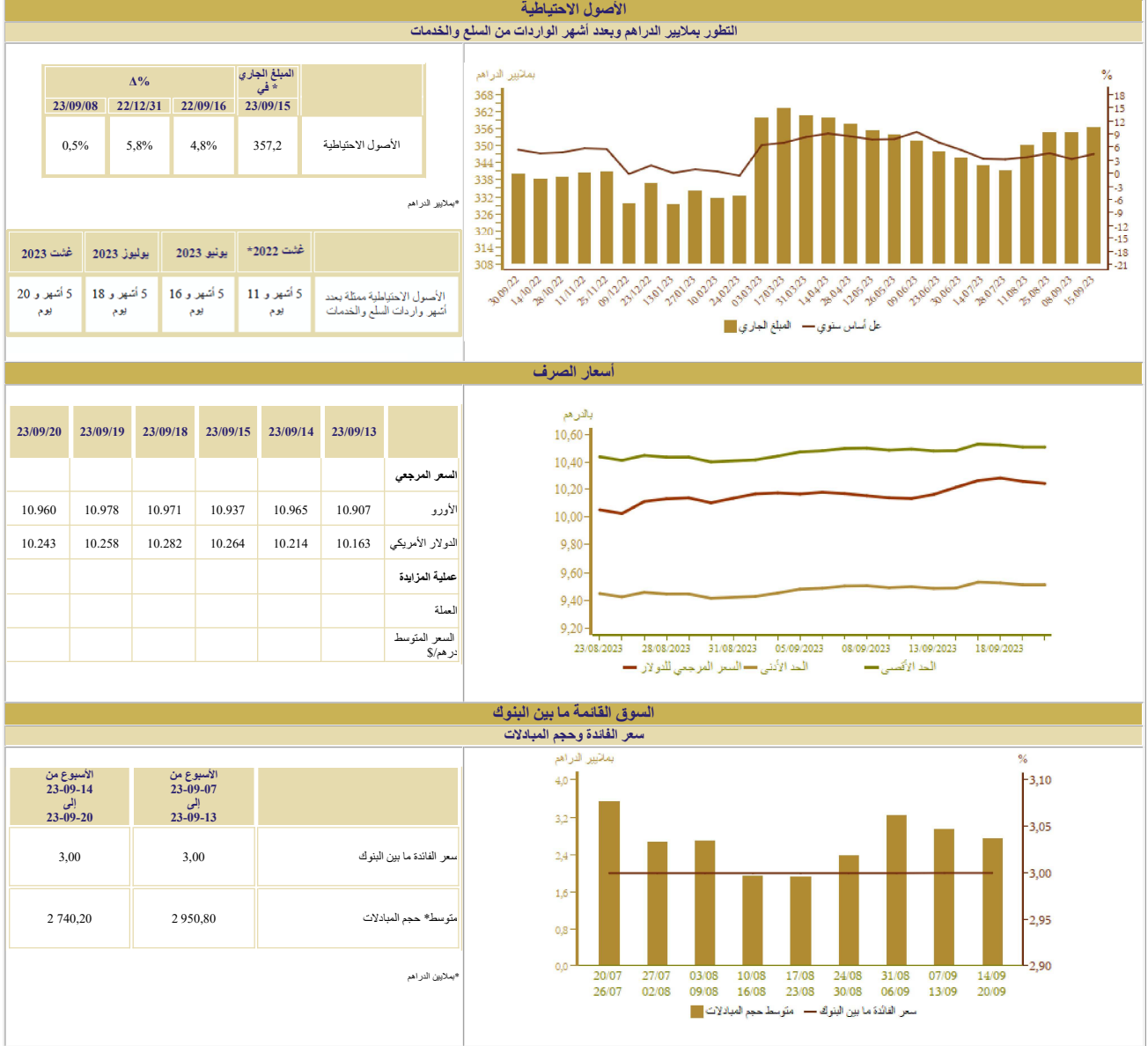


## المؤشرات الأسبوعية

الأسبوع الممتد من 14 إلى 20 شتنبر 2023



### أسعار الصرف

### السوق القائمة ما بين البنوك

#### سعر الفائدة وحجم المبادلات

\*ملايين الدراهم

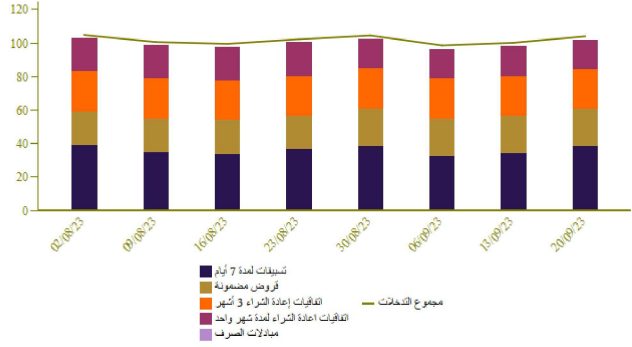
السوق النقدية

تدخلات بنك المغرب

الأسبوع من 23-09-14 إلى 23-09-20	الأسبوع من 23-09-07 إلى 23-09-13	المبلغ بمليين الدراهم
<b>103 912</b>	<b>100 042</b>	- عمليات إعادة التمويل من بنك المغرب
<b>103 912</b>	<b>100 042</b>	بمبادرة من بنك المغرب
38 110	34 240	تسيقات لمدة 7 أيام
17 802	17 802	التقاييف إعادة الشراء لمدة شهر واحد
		مبادلات الصرف
23 467	23 467	التقاييف إعادة الشراء 3 أشهر
1 812	1 812	البرنامج الممنهج لدعم وتمويل المقاولات
22 721	22 721	قروض مضمونة
		بمبادرة من البنوك
		تسيقات لمدة 24 ساعة
		تسيقات الإيداع لمدة 24 ساعة
		- عمليات هيكلية

نتائج التسيقات لمدة 7 أيام بناء على طلب العروض 23/09/20 بمليين الدراهم	
31 930	المبلغ المكتتب

بملايين الدراهم

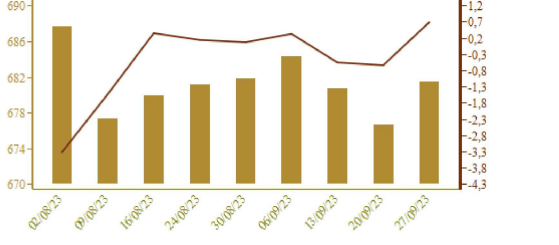


سوق الأذونات بالمزايدة

المبلغ الجاري لأذونات الخزينة

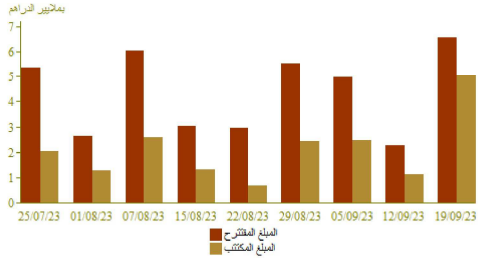
الأذونات بالمزايدة ليوم 23-09-19		التسيقات*	الأجل
الاعتبارات*	سعر الفائدة	من 23-09-21 إلى 23-09-27	
			يوم 35
			يوم 45
		200	13 أسبوعا
			26 أسبوعا
4 000	3,25		52 أسبوعا
1 050	3,48		سنتان
			5 سنوات
			10 سنوات
			15 سنة
			20 سنة
			30 سنة
<b>5 050</b>		<b>200</b>	<b>المجموع</b>

المبلغ الجاري بملايين الدراهم

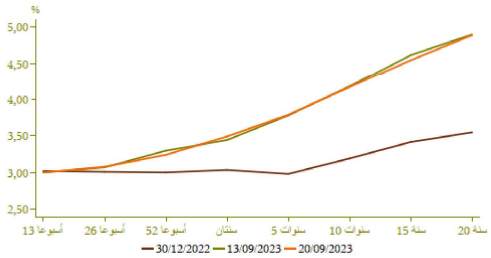


بملايين الدراهم

نتائج عمليات المزايدة

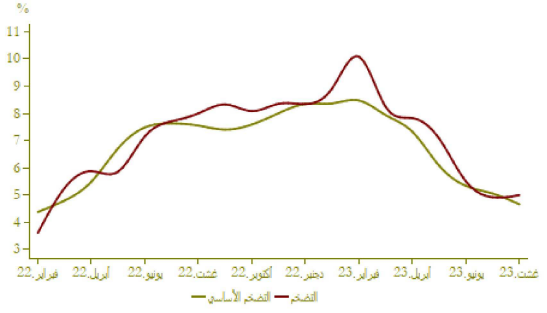


منحنى أسعار الفائدة في السوق الثانوية



## التضخم

### تطور التضخم على أساس سنوي (%)

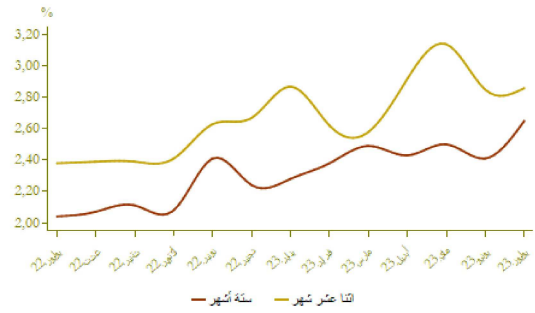


A (%)			
غشت 2023	يوليوز 2023	غشت 2022	
غشت 2023	يوليوز 2022	يوليوز 2023	
5,0	4,9	0,3	*مؤشر أسعار الاستهلاك
4,7	5,1	-0,2	**مؤشر التضخم الأساسي

المصدر: (\*) المفوضية السامية للتخطيط  
(\*\*) بنك المغرب

## أسعار الفائدة

### أسعار الفائدة الدائنة (%)



التاريخ	التاريخ	التاريخ
الغشت 2023	يوليوز 2023	يوليوز 2022
2,98	1,51	

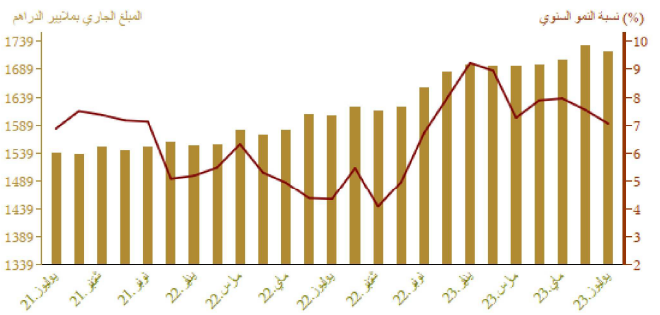
التاريخ	التاريخ	التاريخ	أسعار الفائدة الدائنة (%)
يوليوز 2023	يونيو 2023	ماي 2023	
2,65	2,41	2,50	ودائع ستة أشهر
2,86	2,85	3,14	ودائع اثنا عشر شهرا

فصل 2023-2	فصل 2023-1	فصل 2022-4	أسعار الفائدة المدينة (%)
5,26	5,03	4,50	المجموع
5,93	5,63	5,72	قروض للأفراد
4,64	4,36	4,32	قروض الإسكان
7,27	6,95	6,40	قروض الاستهلاك
5,22	4,98	4,30	قروض الشركات
			حسب الهدف الاقتصادي
5,28	4,98	4,19	تمويلات الخزينة
4,72	4,81	4,38	قروض التجهيز
5,54	5,37	5,61	قروض العقار
			حسب حجم الشركة
5,77	5,48	5,04	الشركات الصغيرة جدا والصغيرة والمتوسطة
5,01	4,79	4,19	الشركات الكبرى

المصدر: البيانات الواردة في البحث الفصلي التي يتجزء بنك المغرب لدى النظام البنكي

## مجمعات النقد والتوظيفات السائلة

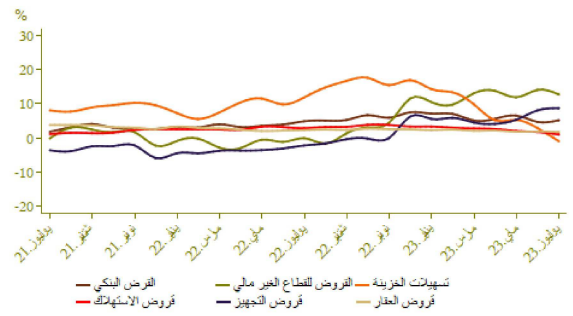
### تطور المجموع م3



A (%)		المبلغ الجاري* في نهاية	
يوليوز 2023	يوليوز 2022	يوليوز 2023	
11,2	-1,1	383,2	العملة الائتمانية
9,0	-1,0	853,7	العملة الكتابية
9,7	-1,1	1 236,8	1 م
2,3	0,4	180,9	التوظيفات تحت الطلب م2-م1
8,7	-0,9	1 417,8	2 م
0,1	1,1	303,6	أصول نقدية أخرى م3-م2
7,1	-0,5	1 721,4	3 م الكتلة النقدية
-2,4	1,8	806,9	مجموع التوظيفات السائلة
6,1	1,2	350,2	الأصول الاحتياطية
33,1	19,7	24,4	صافي الأصول الأجنبية لمؤسسات الإيداع الأخرى
3,2	-7,7	311,8	الديون الصافية على الإدارة المركزية
5,4	0,1	1 283,6	القروض المقدمة للاقتصاد

\*بملايير الدراهم

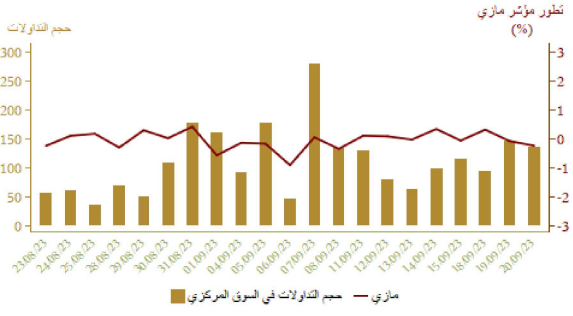
توزيع القرض البنكي حسب الغرض الاقتصادي				تطور القرض البنكي حسب الغرض الاقتصادي على أساس سنوي	
Δ (%)	نمبلغ الجاري* في نهاية				
	يوليو 2023	يوليو 2022			
-1,0	252,1		تسهيلات الخزينة		
1,7	301,5		قرض المعار		
1,0	57,8		قرض الاستهلاك		
8,7	189,4		قرض التجهيز		
20,2	169,1		ديون مختلفة على الزبناء		
6,4	93,6		ديون معلقة الأداء		
5,2	1 063,5		القرض البنكي		
3,4	911,6		القرض للقطاع الغير مالي		



\*بملايين الدراهم

### مؤشرات بورصة القيم

تطور مؤشر مازي وحجم التداولات					
Δ %			الأسبوع		
23/09/20 22/12/30	23/09/20 23/08/18	23/09/20 23/09/13	من 23/09/14 إلى 23/09/20	من 23/09/07 إلى 23/09/13	
9,81	-1,67	0,32	11 772,24	11 734,78	مؤشر مازي نهاية الفترة
			118,95	228,93	الحجم* المتوسط لتداولات الأسبوع
7,88	-2,19	0,00	605 310,07	605 306,56	الرسمة* نهاية الفترة

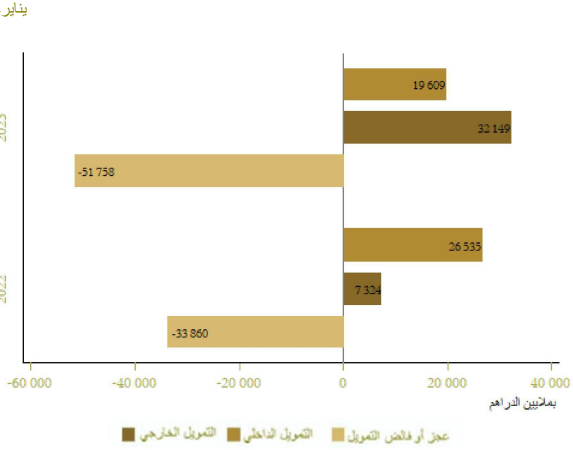


\*بملايين الدراهم

المصدر: بورصة الدار البيضاء

### المالية العمومية

وضعية الخزينة			تمويل الخزينة	
Δ(%)	يناير-غشت 2023	يناير-غشت 2022		
4,9	226 280	215 804	المبالغ بملايين الدراهم	
3,8	197 235	189 943	*المداخل العادية	
5,9	277 667	262 263	منها الموارد الجبائية	
10,4	257 995	233 670	التفقات الإجمالية	
-31,2	19 672	28 593	التفقات الإجمالية دون احتساب المقاصة	
6,6	198 844	186 496	المقاصة	
3,1	100 944	97 948	التفقات العادية دون احتساب المقاصة	
17,2	50 042	42 700	الأجور	
7,5	25 123	23 381	الملح والخدمات الأخرى	
1,2	22 736	22 467	فوائد الدين	
	7 764	715	التحويلات للجماعات الترابية	
25,4	59 151	47 174	الرصيد العادي	
	9 811	16 208	نفقات الاستثمار	
	-41 576	-30 251	رصيد الحسابات الخاصة للخزينة	
	-16 454	-6 871	فلنض أو عجز الميزانية	
	-10 181	-3 608	**الرصيد الأولي	
	-51 758	-33 860	تغير العمليات قيد الأداء	
	32 149	7 324	عجز أو فائض التمويل	
	19 609	26 535	التمويل الخارجي	
			التمويل الداخلي	
			عجز أو فائض التمويل	

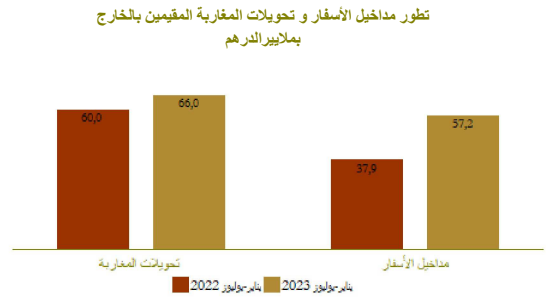
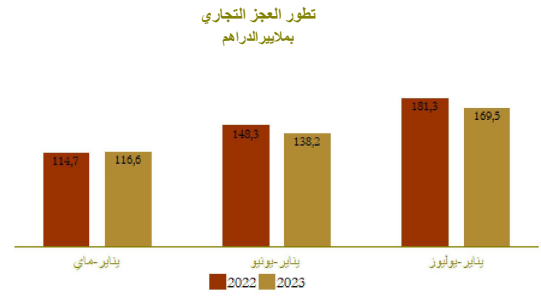


\*مع احتساب الضريبة على القيمة المضافة للجماعات الترابية ودون احتساب موارد التعمية  
\*\*بملايين الدرهم  
المصدر: وزارة الاقتصاد والمالية

## الحسابات الخارجية

Δ (%)	المبالغ بملايين الدراهم		
	يناير-يوليوز 2023	يناير-يوليوز 2022	
0,8	250 142,0	248 047,0	الصادرات الإجمالية
-40,2	40 862,0	68 376,0	صادرات الفوسفات ومشتقاته
37,4	82 020,0	59 686,0	صادرات قطاع السيارات
-2,3	419 614,0	429 382,0	الواردات الإجمالية
22,9	95 436,0	77 675,0	مواد التجهيز
-20,9	69 380,0	87 712,0	واردات المواد الطاقية
14,5	92 753,0	81 001,0	السلع الاستهلاكية
-6,5	169 472,0	181 335,0	العجز التجاري الإجمالي
	59,6	57,8	نسبة (%) تغطية الصادرات للواردات
50,9	57 242,0	37 936,0	مداخل الأسفار
10,0	65 977,0	59 987,0	تحويلات المغاربة المقيمين بالخارج
-52,3	8 638,0	18 108,0	تدفقات الاستثمارات الأجنبية المباشرة الصافية

المصدر: مكتب الصرف



## الحسابات الوطنية

تطور الناتج الداخلي الإجمالي على أساس سنوي

Δ (%)	بملايين الدراهم		
	2023-1	2022-1	
3,5	303,6	293,3	الناتج الداخلي الإجمالي بالأسعار المتسلسلة
6,9	29,3	27,4	القيمة المضافة للقطاع الفلاحي
3,2	242,9	235,4	القيمة المضافة للقطاع غير الفلاحي
8,9	347,5	319,2	الناتج الداخلي الإجمالي بالأسعار الجارية

المصدر: المندوبية السامية للتخطيط

